JD Gen4Terminal 4640
Shape Dateien einlesen

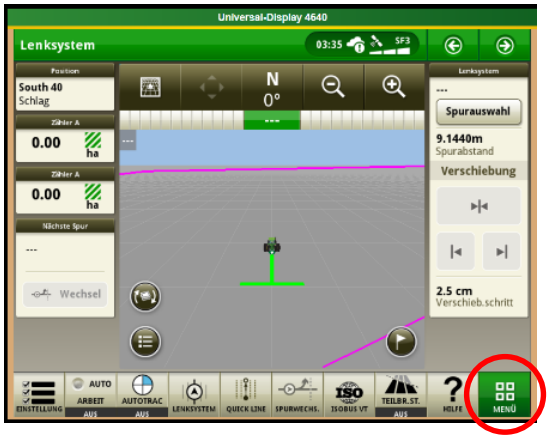
Universal-Display 4640
Lenksystem
03:35
Position
South 40
Schlag
Zähler A
0.00
ha
Zähler A
0.00
ha
Nächste Spur
Wechsel
N
0°
Lenksystem
Spurauswahl
9.1440m
Spurabstand
Verschiebung
2.5 cm
Verschieb.schritt
EINSTELLUNG
AUTO
ARBEIT
AUS
AUTOTRAC
AUS
LENKSYSTEM
QUICK LINE
SPURWECHS.
ISOBUS VT
TEILBR.ST.
AUS
HILFE
MENÜ

Universal-Display 4640
Datei-Manager
Einsatz-zentrale
Importieren
Exportieren
Löschen
"Weiter" drücken, um von USB-Stick zu importieren
Weiter >>

Universal-Display 4640
Menü
Maschinen-einstellungen
Anwendungen
System
Benutzer u. Zugriff
Datei-Manager
Datum und Uhrzeit
Diagnose-Zentrale
Display und Lautstärke
Drahtlosein-stellungen
Einstellungen für COM-Anschluss
Software-Manager
Sprache und Einheiten

Universal-Display 4640
Menü
Maschinen-einstellungen
Anwendungen
System
Benutzer u. Zugriff
Datei-Manager
Datum und Uhrzeit
Diagnose-Zentrale
Display und Lautstärke
Drahtlosein-stellungen
Einstellungen für COM-Anschluss
Software-Manager
Sprache und Einheiten

Universal-Display 4640
Daten importieren
1. Ordner auswählen
2. Datentypen auswählen
Ausgewählte Ordner:0
USB-Stick einsetzen
Abbrechen
<< Zurück
Weiter >>

Universal-Display 4640
Menü
Maschinen-einstellungen
Anwendungen
System
Arbeits-einstellungen
Arbeits-gesamtwerte
AutoTrac™ Lenksys.
DEA
DEA
Einrichtung der Bedien-elemente
Einstellungs-manager
Feldarbeits-daten
Fernzugriff
Gemeinsame Nutzung
Geräte-Manager
Hilfe

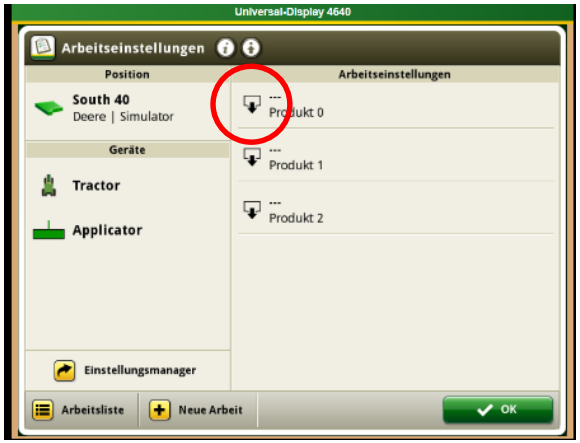
Universal-Display 4640
Arbeitseinstellungen
Position
Arbeitseinstellungen
South 40
Deere | Simulator
Produkt 0
Produkt 1
Produkt 2
Geräte
Tractor
Applicator
Einstellungsmanager
Arbeitsliste
Neue Arbeit
OK

Universal-Display 4640
Arbeitseinstellungen
Vorgang bearbeiten 3
Vorgangsdetails
Funktionsweise
Produktausbringung
Produktname
Kali40
Sollrate/Rx
Steuereinheit-Rate
Arbeitsliste
Neue Arbeit
OK

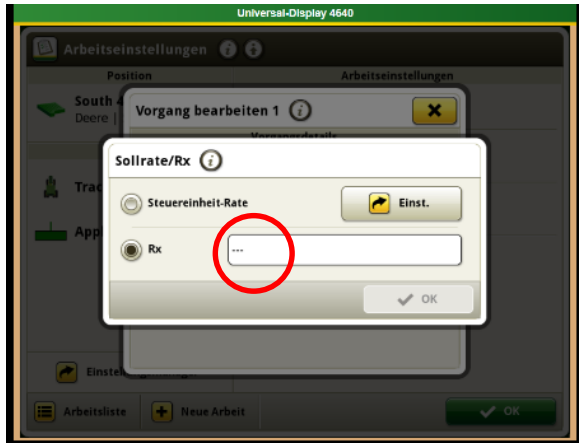
Universal-Display 4640
Arbeitseinstellungen
Vorgang bearbeiten 1
Sollrate/Rx
Steuereinheit-Rate
Einst.
Rx
OK
Arbeitsliste
Neue Arbeit

Universal-Display 4640
Arbeitseinstellungen
Vorgang bearbeiten 1
Vorgangsdetails
Funktionsweise
Produktausbringung
Produktname
Sollrate/Rx
Steuereinheit-Rate
Arbeitsliste
Neue Arbeit
OK

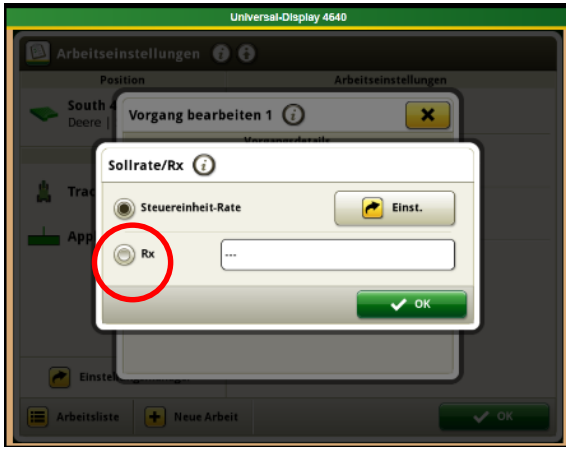
Universal-Display 4640
Arbeitseinstellungen
Vorgang bearbeiten 1
Sollrate/Rx
Steuereinheit-Rate
Einst.
Rx
OK
Arbeitsliste
Neue Arbeit

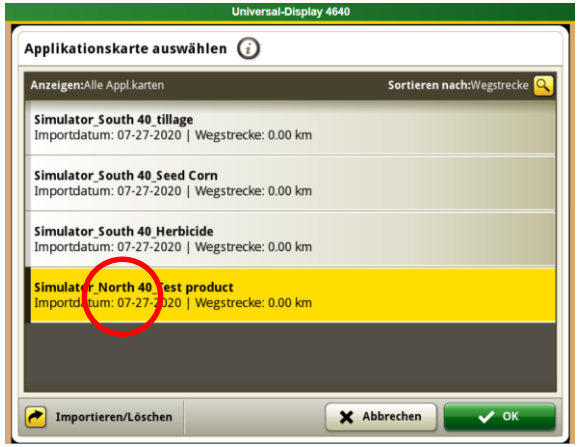
Universal-Display 4640
Applikationskarte auswählen
Anzeigen:Alle Appl.karten
Sortieren nach:Wegstrecke
Simulator_South 40_tillage
Importdatum: 07-27-2020 | Wegstrecke: 0.00 km
Simulator_South 40_Seed Corn
Importdatum: 07-27-2020 | Wegstrecke: 0.00 km
Simulator_South 40_Herbicide
Importdatum: 07-27-2020 | Wegstrecke: 0.00 km
Simulator_North 40_Test product
Importdatum: 07-27-2020 | Wegstrecke: 0.00 km
Importieren/Löschen
Abbrechen
OK

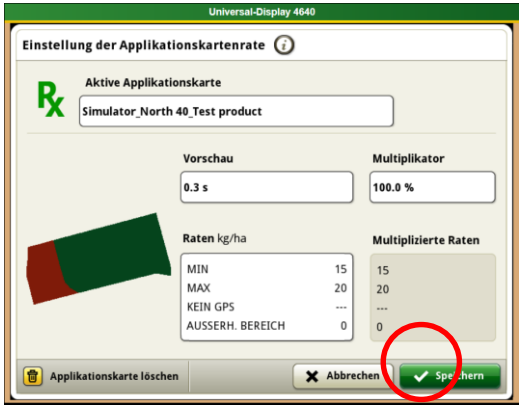
Universal-Display 4640
Einstellung der Applikationskartenrate
Aktive Applikationskarte
Simulator_North 40_Test product
Vorschau
0.3 s
Multiplikator
100.0 %
Raten kg/ha
Multiplizierte Raten
MIN 15 15
MAX 20 20
KEIN GPS --- ---
AUSSERH. BEREICH 0 0
Applikationskarte löschen
Abbrechen
Speichern

Universal-Display 4640
Arbeitseinstellungen
Position
Vorgang bearbeiten 1
Vorgangsdetails
Funktionsweise
Produktausbringung
Produktname
KALI 40
Sollrate/Rx
Applikationskarte (Rx)
Simulator_North 40_Test pr...
Arbeitsliste
Neue Arbeit
OK

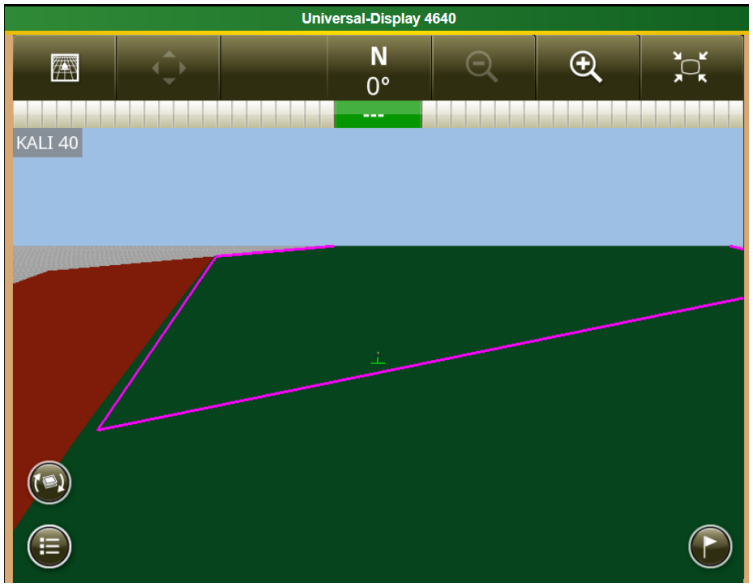
Universal-Display 4640
N
0°
KALI 40