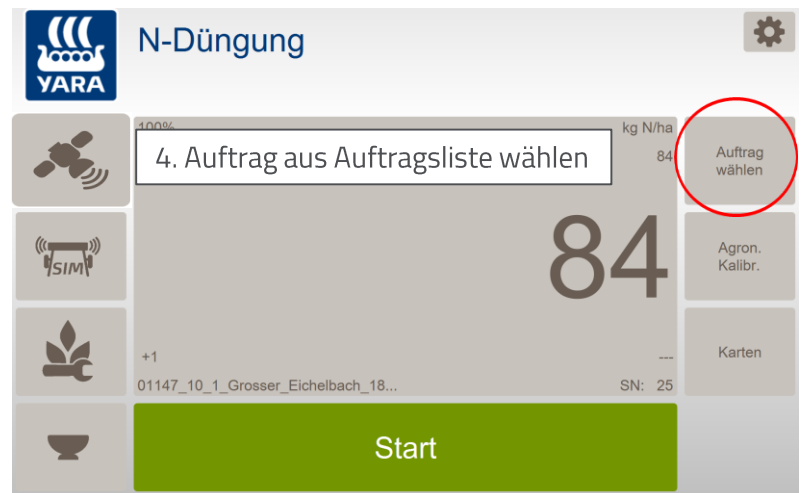
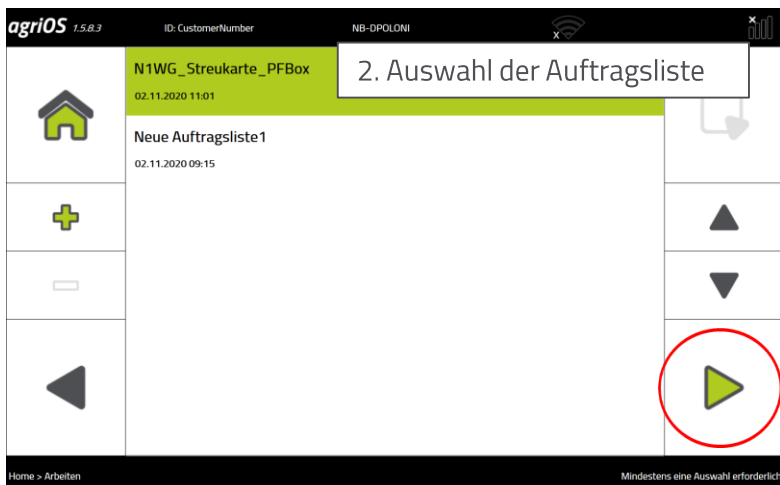
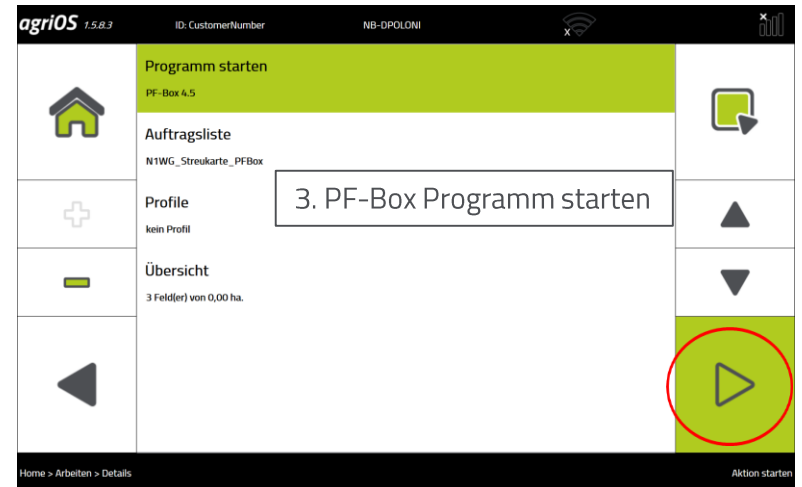


**Streukarte PF-Box Format
für die N-Düngung
aus agriPort
mit
PF-Box 4.5 ausbringen**





YARA N-Düngung

100% Nach Sensor kg N/ha 84 Auftrag wählen

84 Agron. Kalibr.

+1 Karten

01147_10_1_Grosser_Eichelbach_18... SN: 25

1. Gewählter Auftrag wird angezeigt

YARA N-Düngung

Agronomische Kalibrierung 2 / 3

N-Gehalt Dünger 21.0 %

Referenzmenge 0 kg N/ha

Sensorwert Referenz 100.0 (SN)

3. Kontrollieren Sie zur Sicherheit den Nährstoffgehalt des Düngemittels, gehen Sie wieder in den Hauptbildschirm

4. Gehen Sie wieder zurück in den Hauptbildschirm

YARA N-Düngung

100% Nach Sensor kg N/ha 84 Auftrag wählen

2. Gehen Sie in die Agronomische Kalibrierung auf die Seite 2

Agron. Kalibr.

+1 Karten

01147_10_1_Grosser_Eichelbach_18... SN: 25

Start

YARA N-Düngung

100% Nach Sensor kg N/ha 84 Auftrag wählen

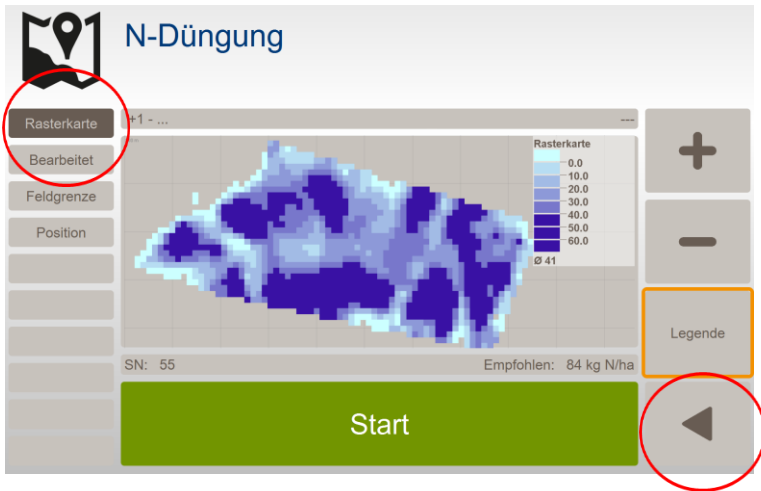
84 Agron. Kalibr.

5. Gehen Sie auf Karten

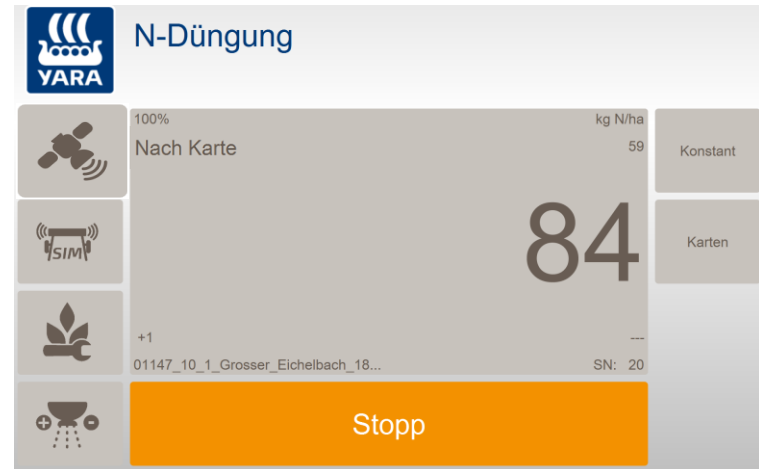
+1 Karten

01147_10_1_Grosser_Eichelbach_18... SN: 25

Start



1. Schalten Sie Rasterkarte und Legende ein.
Ihre Position wird ebenfalls auf dem Bildschirm angezeigt,
drücken Sie Start und gehen zurück



2. Der Ihrer Position hinterlegte Wert in der Karte wird
jetzt an das Applikationsgerät übergeben