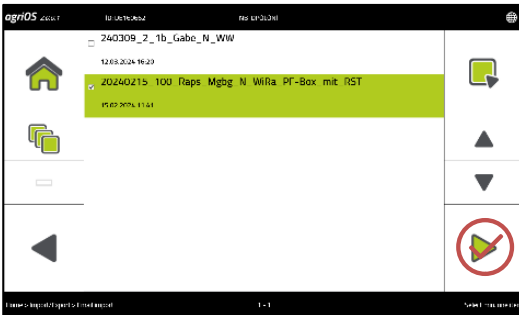


# Kurzanleitung agriOS

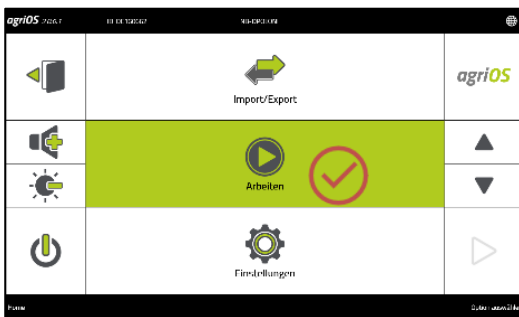


1. Daten Importieren, wenn notwendig, sonst weiter mit 3.

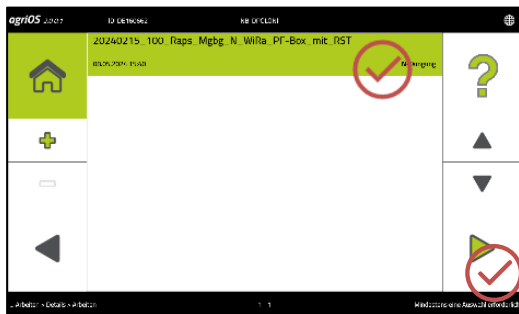


2. Markieren  sie eine Auftragsliste oder Alle 

Drücken auf weiter



3. Drücken auf Arbeiten




4. Drücken auf die Liste, die zu bearbeiten ist oder auf "Auftragsliste fortsetzen"



Drücken auf weiter

oder



5. Drücken auf Programm starten